

COVID-19 Algemene instructies

BESCHERM JE TEGEN VIRUSSEN IN 6 STAPPEN

-  Was regelmatig je handen
-  Houd een veilige afstand van minimaal 2 meter
-  Hoest of nies in de vouw van de elleboog of in een tissue
-  Vermijd contact
-  Raak je gezicht niet aan
-  Blijf thuis als je ziek bent

Meer informatie vind je op: www.info-coronavirus.be

BESCHERM JE TEGEN VIRUSSEN IN 6 STAPPEN

-  Was regelmatig je handen
-  Vermijd contact
-  Houd een veilige afstand van minimaal 2 meter
-  Raak je gezicht niet aan
-  Hoest of nies in de vouw van de elleboog of in een tissue
-  Blijf thuis als je ziek bent

Meer informatie vind je op: www.info-coronavirus.be

	PP	Vinyl
210x297mm	3823.C01	3833.C01
297x420mm	3824.C01	3834.C01

	PP	Vinyl
297x210mm	3823.C07	3833.C07
420x297mm	3824.C07	3834.C07

OP DE WERKVLOER

-  Geen toegang voor personen die in een COVID-19 risicogebied zijn geweest of in contact zijn gekomen met een geïnfecteerd persoon.
-  Geen toegang voor personen met koorts, hoest, keelpijn of andere griepachtige symptomen.
-  Mondmasker verplicht
-  Handschoenen verplicht
-  Houd een veilige afstand van minimaal 2 meter

Meer informatie vind je op: www.info-coronavirus.be

OP DE WERKVLOER

-  Geen toegang voor personen die in een COVID-19 risicogebied zijn geweest of in contact zijn gekomen met een geïnfecteerd persoon.
-  Mondmasker verplicht
-  Handschoenen verplicht
-  Geen toegang voor personen met koorts, hoest, keelpijn of andere griepachtige symptomen.
-  Houd een veilige afstand van minimaal 2 meter

Meer informatie vind je op: www.info-coronavirus.be

	PP	Vinyl
210x297mm	3823.C02	3833.C02
297x420mm	3824.C02	3834.C02

	PP	Vinyl
297x210mm	3823.C08	3833.C08
420x297mm	3824.C08	3834.C08

OP DE WERKVLOER

-  Geen toegang voor personen die in een COVID-19 risicogebied zijn geweest of in contact zijn gekomen met een geïnfecteerd persoon.
-  Geen toegang voor personen met koorts, hoest, keelpijn of andere griepachtige symptomen.
-  Handen geven verboden
-  Was of desinfecteer je handen
-  Houd een veilige afstand van minimaal 2 meter
-  Hoest of nies in de vouw van de elleboog of in een tissue

Meer informatie vind je op: www.info-coronavirus.be

OP DE WERKVLOER

-  Geen toegang voor personen die in een COVID-19 risicogebied zijn geweest of in contact zijn gekomen met een geïnfecteerd persoon.
-  Was of desinfecteer je handen
-  Geen toegang voor personen met koorts, hoest, keelpijn of andere griepachtige symptomen.
-  Houd een veilige afstand van minimaal 2 meter
-  Handen geven verboden
-  Hoest of nies in de vouw van de elleboog of in een tissue

Meer informatie vind je op: www.info-coronavirus.be

	PP	Vinyl
210x297mm	3823.C03	3833.C03
297x420mm	3824.C03	3834.C03

	PP	Vinyl
297x210mm	3823.C09	3833.C09
420x297mm	3824.C09	3834.C09

ELECTRO

COVID-19 Instructions générales

PROTÉGEZ-VOUS CONTRE LES VIRUS EN 6 MESURES

- Lavez-vous les mains régulièrement
- Maintenez une distance de sécurité d'au moins 2 mètres
- Toussez ou éternuez dans le pli du coude ou dans un tissu
- Évitez tout contact
- Ne touchez pas le visage
- Restez à la maison en cas de maladie

Pour plus d'informations, voir : www.info-coronavirus.be

PROTÉGEZ-VOUS CONTRE LES VIRUS EN 6 MESURES

- Lavez-vous les mains régulièrement
- Évitez tout contact
- Maintenez une distance de sécurité d'au moins 2 mètres
- Ne touchez pas le visage
- Toussez ou éternuez dans le pli du coude ou dans un tissu
- Restez à la maison en cas de maladie

Pour plus d'informations, voir : www.info-coronavirus.be

	PP	Vinyl
210x297mm	3823.C04	3833.C04
297x420mm	3824.C04	3834.C04

	PP	Vinyl
297x210mm	3823.C10	3833.C10
420x297mm	3824.C10	3834.C10

DANS CETTE ZONE DE TRAVAIL

- Pas d'accès pour les personnes qui ont été dans une zone à risque COVID-19 ou qui ont été en contact avec une personne infectée.
- Accès interdit aux personnes ayant de la fièvre, de la toux, un mal de gorge ou d'autres symptômes de type grippal.
- Masque obligatoire
- Gants obligatoires
- Maintenez une distance de sécurité d'au moins 2 mètres

Pour plus d'informations, voir : www.info-coronavirus.be

DANS CETTE ZONE DE TRAVAIL

- Pas d'accès pour les personnes qui ont été dans une zone à risque COVID-19 ou qui ont été en contact avec une personne infectée.
- Masque obligatoire
- Gants obligatoires
- Accès interdit aux personnes ayant de la fièvre, de la toux, un mal de gorge ou d'autres symptômes de type grippal.
- Maintenez une distance de sécurité d'au moins 2 mètres

Pour plus d'informations, voir : www.info-coronavirus.be

	PP	Vinyl
297x210mm	3823.C05	3833.C05
420x297mm	3824.C05	3834.C05

	PP	Vinyl
297x210mm	3823.C11	3833.C11
420x297mm	3824.C11	3834.C11

DANS CETTE ZONE DE TRAVAIL

- Pas d'accès pour les personnes qui ont été dans une zone à risque COVID-19 ou qui ont été en contact avec une personne infectée.
- Accès interdit aux personnes ayant de la fièvre, de la toux, un mal de gorge ou d'autres symptômes de type grippal.
- Interdiction de serrer la main
- Se laver ou se désinfecter les mains
- Maintenez une distance de sécurité d'au moins 2 mètres
- Toussez ou éternuez dans le pli du coude ou dans un tissu

Pour plus d'informations, voir : www.info-coronavirus.be

DANS CETTE ZONE DE TRAVAIL

- Pas d'accès pour les personnes qui ont été dans une zone à risque COVID-19 ou qui ont été en contact avec une personne infectée.
- Se laver ou se désinfecter les mains
- Accès interdit aux personnes ayant de la fièvre, de la toux, un mal de gorge ou d'autres symptômes de type grippal.
- Maintenez une distance de sécurité d'au moins 2 mètres
- Interdiction de serrer la main
- Toussez ou éternuez dans le pli du coude ou dans un tissu

Pour plus d'informations, voir : www.info-coronavirus.be

	PP	Vinyl
297x210mm	3823.C06	3833.C06
420x297mm	3824.C06	3834.C06

	PP	Vinyl
297x210mm	3823.C12	3833.C12
420x297mm	3824.C12	3834.C12

Instructies handhygiëne

Instructions hygiène des mains



	PP	Vinyl	PP	Vinyl
210x297mm	3823.30	3833.30	3823.31	3833.31
297x420mm	3824.30	3834.30	3824.31	3834.31

Gebodstekens

Signaux d'obligation

Zie pagina 102 - 110 voor meer pictogrammen en uitvoeringen

Voir pages 102 - 110 pour plus de pictogrammes et versions



	PP	Vinyl	PP	Vinyl	PP	Vinyl	PP	Vinyl	PP	Vinyl
90mm	3421.MW	3431.MW	3421.SD	3431.SD	3421.11	3431.11	3421.B4	3431.B4	3421.J4	3431.J4
200mm	3422.MW	3432.MW	3422.SD	3432.SD	3422.11	3432.11	3422.B4	3432.B4	3422.J4	3432.J4



	PP	Vinyl	PP	Vinyl	PP	Vinyl	PP	Vinyl
90mm	3421.J8	3431.J8	3421.B5	3431.B5	3421.F0	3431.F0	3421.O5	3431.O5
200mm	3422.J8	3432.J8	3422.B5	3432.B5	3422.F0	3432.F0	3422.O5	3432.O5

Verbodstekens

Signaux d'interdiction

Zie pagina 90 - 101 voor meer pictogrammen en uitvoeringen

Voir pages 90 - 101 pour plus de pictogrammes et versions



	PP	Vinyl	PP	Vinyl	PP	Vinyl	PP	Vinyl	PP	Vinyl
90mm	3221.GN	3231.GN	3221.HS	3231.HS	3221.HN	3231.HN	3221.J7	3231.J7	3221.O3	3231.O3
200mm	3222.GN	3232.GN	3222.HS	3232.HS	3222.HN	3232.HN	3222.J7	3232.J7	3222.O3	3232.O3

ELECTRO

Gevaartekens

Zie pagina 116 - 123 voor meer pictogrammen en uitvoeringen



	PP	Vinyl	PP	Vinyl
50mm		3530.24		3530.02
90mm	3521.24	3531.24	3521.02	3531.02
150mm	352a.24		352a.02	353a.02
200mm	3522.24	3532.24	3522.02	3532.02
300mm	3523.24	3533.24	3523.02	3533.02

Signaux de danger

Voir pages 116 - 123 pour plus de pictogrammes et versions

Vloermarkering

Marquage de sol



	Multigrip Vinyl + Laminaat	Multigrip Vinyl + Laminat
1000x100mm	61F2.01	61F2.02




	Multigrip Vinyl + Laminaat	Multigrip Vinyl + Laminat
1000x100mm	61F2.03	61F2.04

Transparant hoestscherm


Écran de toux transparente



805x475x275mm SCREEN1



605x805x275mm SCREEN2



805x1005x275mm SCREEN3

- Sterke stand door de gebogen vorm
- Eenvoudige montage zonder gereedschap
- Werknemers beschermen tegen druppels
- Gemaakt van hoge kwaliteit PMMA

- Une position forte par sa forme incurvée
 - Montage simple sans outils
- Protéger les employés contre les gouttelettes
 - Fabriqué en PMMA de haute qualité



Bakens

Meer informatie vindt u op pagina 255




Balises

Vous trouvez plus d'informations à la page 255


Afbakeningen

Meer informatie vindt u op pagina 210-221



Delimitation


Vous trouvez plus d'informations à la pages 210-221



ELECTRO


Tapes & Linten

Meer informatie vindt u op pagina 276 en 283



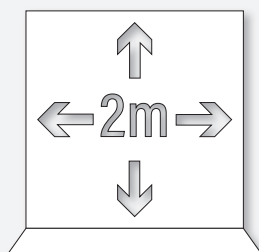
Bandes & rubans

Vous trouvez plus d'informations à la page 276 et 283





Vloermarkeringen

Meer informatie vindt u op pagina 261 en 264



Dibond 2mm	
250x250mm	5817.SD.
500x500mm	5819.SD



Marquages au sol

Vous trouvez plus d'informations à la page 261 et 264